

(組立式)モバイルスクリーンの組立方法

(組立式)モバイルスクリーンの部材一式



(※写真は 80 インチ)


⚠️ ご注意

かならず三人で作業してください
スクリーンを取り出す際、ケースを傾けると、巻き芯が滑り落ちやすいのでご注意ください。


1 スタンドを広げて置く




2 アームを取り付けます



3 シャフトを寝かせて作業してください



4 片側を掛けてからスクリーンを広げる




5 アームのスクリーンへの掛け方



スクリーンの四隅の穴をアームの先端のフックに引っ掛ける

6 高さを調節する



①スタンドの後ろのレバーを解除し、②高さを調節する