

# Operating 取扱説明書 For Japanese Guide

**Go!CON** 18QA0048DN  
全世界対応マルチ電源形状変換アダプター

■この説明書をよくお読みの上、正しくお使いください。  
■そのあと大切に保管し、必要なときにお読みください。

©2005 ROAD WARRIOR

## 2 使用方法

### Aタイプ



(共用型)


アメリカ、カナダ、カンボジア、クアム、サイパン、サウジアラビア、台湾、フィリピン、プエルトリコ、メキシコなど

Aタイプコンセント・共用型コンセントの場合、本器は必要ありません。電圧をご確認の上、電気製品を差し込んで下さい。



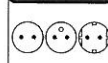
ブロックAの差し込み幅調節ボタンで差し込みピンの間隔を各コンセントの穴に合わせて入れた後、後部に日本のプラグを差し込んでお使い下さい。

### Bタイプ



インド、インドネシア、ケニア、ネパール、南アフリカ共和国 など

### SEタイプ



インドネシア、オーストラリア、スウェーデン、ドイツ、フランス、ベルギー など

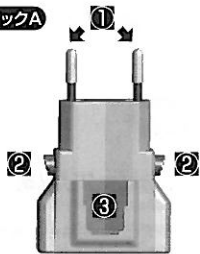
### Cタイプ



アルゼンチン、フィリピン、イタリア、オーストリア、スイス、スペイン、マレーシア など

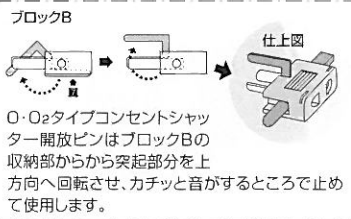
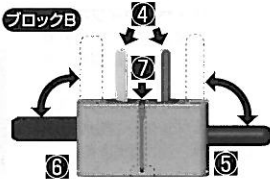
## 1 各部の名称

### ブロックA

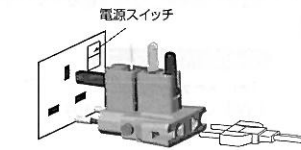


- ①コンセント差し込みピン (O・O<sub>2</sub>タイプコンセント以外) **特許申請中**
- ②差し込み幅調節ボタン
- ③ブロックB差し込み受け部
- ④O・O<sub>2</sub>タイプコンセント差し込みピン
- ⑤コンセントシャッター開放ピン (丸・B<sub>3</sub>タイプ用)
- ⑥コンセントシャッター開放ピン (平・B<sub>F</sub>タイプ用)
- ⑦コンセントシャッター開放ピン (O・O<sub>2</sub>タイプ用)

### ブロックB



O・O<sub>2</sub>タイプコンセントシャッター開放ピンはブロックBの収納部から突起部分を上方へ回転させ、カチッと音がするところで止めて使用します。



ブロックAの差し込み受け部にブロックBを各々のシャッター開放ピンをコンセント側にして差し込んでコンセントに入れて下さい。

B<sub>F</sub>・B<sub>3</sub>タイプ等のコンセントは、安全の為コンセント内にシャッターが有り、アース穴にピンを差し込まないとシャッターが開かないようになっています。

※B<sub>F</sub>タイプのコンセントへ差し込むときは、差し込み幅調節ボタンを押さずに差し込んでください。

※B<sub>3</sub>タイプのコンセントが古くて接点が消耗して甘くなっている場合、平行に差し込んだだけでは導通しないことがあります。その場合、出来る範囲で角度を時計回り、反時計回りに回転させ導通したところで止めて使ってください

### Oタイプ



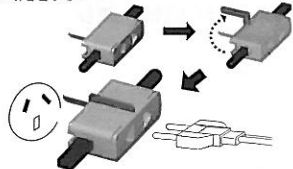
オーストラリア、中国、ニュージーランド、バングラデシュ、フィリピン など

### O<sub>2</sub>(中国)タイプ



(シャッター付)  
中国 など

通常のOタイプの場合はそのままブロックBをお使いください。



シャッター付Oタイプ、O<sub>2</sub>(中国)タイプの場合は、ブロックBの中に収納されているO・O<sub>2</sub>タイプ用シャッター開放ピンを立ち上げ、コンセントに入れます。(B<sub>F</sub>・B<sub>3</sub>タイプ用のピンは開いておいて下さい。)

## 3 安全にお使いいただくために

・お使いになる人や他の人への危害、財産への損害を未然に防止するため、必ずお守りいただくことを次のように説明しています。  
・本文中の表示、記号の意味は次のようになっています。

表示の説明	
	<b>警告</b> この表示は「人が死亡または重傷を負う可能性が想定される内容」を示しています。
	<b>注意</b> この表示は「人が障害を負う可能性が想定される内容や物質的損害の発生が想定される内容」を示しています。

図記号の表示	
	行ってはいけない「禁止」内容を示しています。
	必ず実行していただく「強制」内容を示しています。

### 警告

- 水などの液体で濡らさないでください。  
感電や電子回路のショート、発煙・発火・腐食による故障の原因となります。
- 定格電圧・電流(250V・6A)以上では使用しないでください。  
火災や感電、故障の原因となります。
- 冷蔵庫・電気ストーブなどに長期間固定した状態では使わないでください。  
火災や故障の原因となります。
- ぬれた手で本器を使用しないでください。  
感電の原因となります。
- 分解や改造は行わないでください。  
火災や感電、故障の原因となります。
- 異常が見られるときはすぐ使用をやめてください。  
煙が出る、においがある、水が入ったなどの異常は、火災や感電の原因となります。

### 注意

- ・本器は電圧を変換するアダプタではありません。変圧器と併用してお使い下さい。
- ・海外旅行者向け機器としてのみご使用ください。日本国内では使用できません。
- ぐらついた台の上や傾いた所など、不安定な場所に置かないでください。  
落下して怪我や破損の原因となります。また衝撃などにも十分注意してください。
- 幼児の手の届く場所には置かないでください。  
怪我など事故の原因となります。
- ご使用後は、必ずコンセントから抜いてください。  
火災、故障の原因となります。
- 確実に差し込み等を確認して使用してください。  
ぐらつき等のある場合は使用しないでください。
- その他、取扱説明書以外の方法では使用しないでください。

※海外では、国によってコンセントタイプが統一されていない国が多く、一部特殊なタイプ構造のコンセントでは使用できない場合がありますのでご了承下さい。