
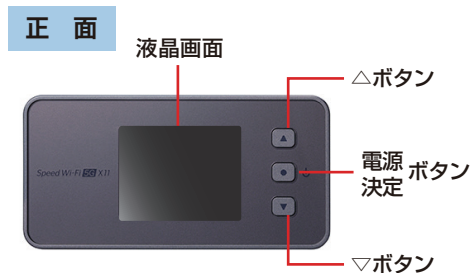


Speed Wi-Fi 5G X11

インターフェース



電源の入れ方

電源の切り方


- 1 「NEC」と表示されるまで
⏻ ボタンを長押しする
(3秒以上)

- 2 ⏻ ボタンを長押し(3秒以上)、電源オプション画面の
①「電源OFF」を選んで決定ボタンを押します



■ 無線LAN (Wi-Fi) の接続設定

QRコードを読み取って下さい



■ QRコードによる簡単接続設定

QRコードを読み取ると、簡単にWi-Fi接続出来ます

