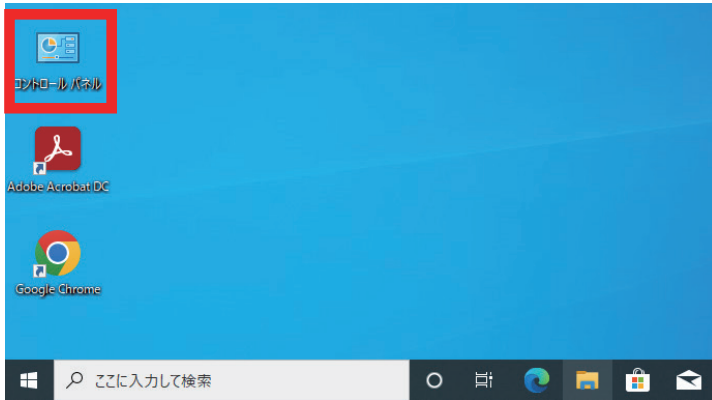


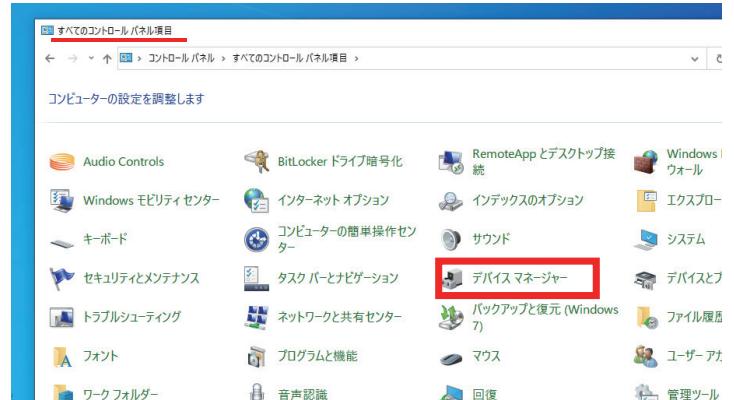
HP ProBook 470 G5/CT Notebook PC(NVIDIA GeForce 930MX 搭載) ※SSD換装【BL6】		
インストールOS		Windows 10 Pro (64bit)
CPU		インテル® Core™ i7-8550Uプロセッサ(4コア、8MBキャッシュ、1.8-4.0GHz)
チップセット		プロセッサ内蔵
メモリ		16GB(8GB×2) SO-DIMM DDR4-2400
表示機能	グラフィックアクセラレーター	NVIDIA(R) GeForce(R) 930MX (2GB、DDR3)
	ビデオメモリ	2GBの専用ビデオメモリ
	内蔵ディスプレイ	17.3インチワイド(16:9)フルHD(1920×1080ドット)TFTカラー(最大1677万色)、LEDバックライト
	外部CRT表示	アナログRGB
HDMI 1.4		最大4096×2160 最大1677万色、24Hzリフレッシュレート、最大7チャンネルオーディオ
ストレージ		500GB(SSD)
CD/DVDドライブ		なし
オーディオ機能		DTS Studio Sound™(ノイズキャンセル機能付き)、内蔵ステレオスピーカー、内蔵ステレオマイク
キーボード		HP Premium Keyboard、防滴機能付き キーピッチ:18.7×18.7mm、キーストローク:1.5-1.7mm、JIS標準準拠・OADG準拠配列、テンキー
ポインティングデバイス		タッチパッド(ジェスチャー対応、オン/オフ機能付)
Webカメラ		720p HD Webカメラ(静止画:92万画素、動画:92万画素、固定焦点レンズ)
LAN		Realtek(1000BASE-T/100BASE-TX/10BASE-T)
無線LAN		インテル® Dual Band Wireless-AC 8265 802.11 a/b/g/n/ac(アンテナ数:送信2、受信2)
Bluetooth		Bluetooth 4.2
インターフェース	外部ディスプレイ	アナログRGB ミニD-sub15ピン×1、HDMI(1.4)×1
	LAN	ネットワークポート(RJ45)
	ヘッドフォンライン / アウト	コンボステレオヘッドフォン/マイクジャック×1
	マイクイン / ラインイン	
	USB	USB3.1ポート×2、USB2.0ポート×1、USB Type-C™ポート×1
その他	メディアカードリーダー×1(SD/SDHC/SDXC/対応)	
セキュリティチップ		TPM2.0準拠
指紋センサー		パームレストに内蔵
電源供給方式		HP 65WスマートACアダプター
バッテリー		リチウムイオンバッテリー(3セル、48Whr、高耐久性(ロングライフ))
消費電力(最大構成時)		約65W
外形寸法(W×D×H)		414 x 276 x 22.5(最厚部、突起部含まず)mm
質量		約2.5kg
付属品		バッテリー(装着済)・ACアダプタ・電源コード・USBスクロールマウス

※Windowsアップデートをしますと、ヘッドホン端子から音が出なくなる不具合が発生します。  
サウンドドライバを復元すると解決しますので、次ページの手順に沿って実行して下さい

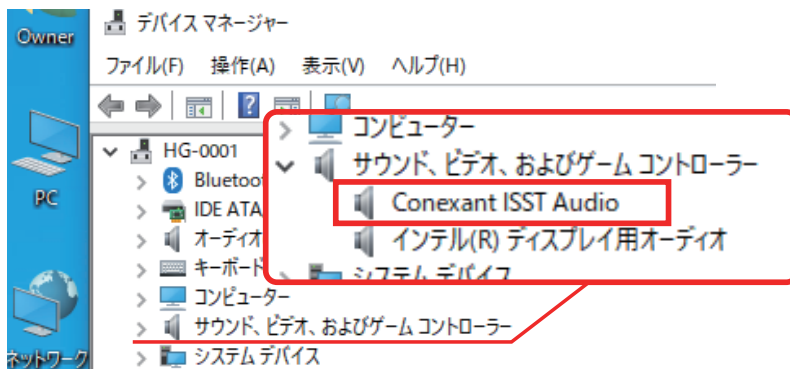
この商品は、Windowsアップデートを実施すると、  
ヘッドホン端子から音が出ない不具合が発生します。  
BluetoothやUSBからの音声出力は問題ありません。  
サウンドドライバーを復元すると解決します。下記の手順通り実施してください。



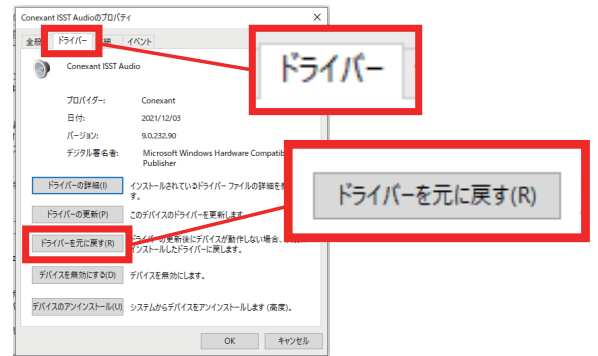
① 「コントロールパネル」を開きます。



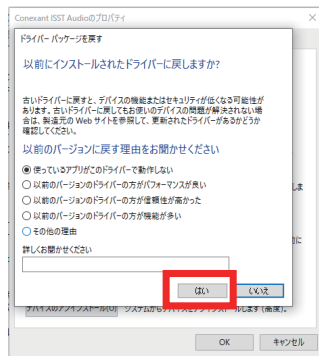
② 「コントロールパネル」の表示方法が「すべてのコントロールパネル項目」になっていることを確認し、「デバイスマネージャー」をクリックします。



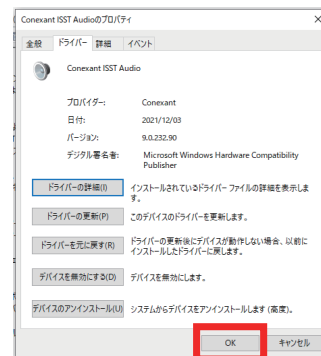
③ 「デバイスマネージャー」が表示されます。  
バージョンを戻したいデバイスドライバー「サウンド」内の「conexant ISST Audio」をダブルクリックします。



④ 「(ドライバー名)のプロパティ」が表示されます。  
「ドライバー」タブをクリックし、「ドライバーを元に戻す」をクリックします。



⑤ 以前のバージョンに戻す理由を聞かれるので、適宜理由を選択し「はい」をクリックして下さい。



⑤ ④の画面に戻りますので「OK」をクリックし、PCを再起動させて下さい。